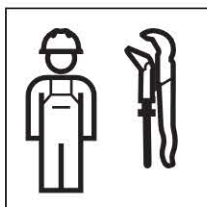


Installation Manual

Montageanleitung
Instructions de montage
Istruzioni per il montaggio





Информация

Технические данные

| | |
|-----------------------------------|-------------------------|
| Номинальное напряжение | Перем. ток 220–240 В |
| Потребляемая мощность при 4 °C | макс. 11,2 Вт |
| Степень защиты | IPX7 |



Безопасность

Целевая группа

Монтаж греющего кабеля Geberit 230 В 11,2 Вт разрешается выполнять только квалифицированным сантехникам или кровельщикам.

Подключение греющего кабеля Geberit 230 В 11,2 Вт разрешается выполнять только лицензированным и квалифицированным электрикам.

(Квалифицированный персонал согласно EN IEC 62079:2001)

Данное устройство не предусмотрено для пользования лицами (включая детей) с ограниченными физическими, сенсорными и умственными способностями или лицами с недостаточным опытом или знаниями, кроме тех случаев, когда они действуют под присмотром ответственных за их безопасность лиц или получили инструкции по пользованию устройством. Следует обеспечить присмотр за детьми, чтобы убедиться, что они не используют устройство для игр.

(Согласно EN 60335-1)

Использование по назначению

Греющий кабель Geberit 230 В 11,2 Вт разрешается использовать только вместе с воронками Geberit. Греющий кабель Geberit 230 В 11,2 Вт разрешается монтировать в изолированные кровельные надстройки только при использовании пожаробезопасных изоляционных материалов (класс материалов А согласно DIN 4102-1). Использование в любых иных целях считается использованием не по назначению. За возникающий в результате такого использования ущерб компания Geberit ответственности не несет.


Основные указания по технике безопасности

- Перед выполнением монтажа прочесть инструкцию, и соблюдать содержащиеся в ней указания
- Перед выполнением монтажа прочесть прилагающиеся указания по технике безопасности изделия, и соблюдать содержащиеся в них предписания
- Во время монтажа руководство по монтажу всегда следует держать в готовности для прочтения
- Не выполнять монтаж изделия, имеющего очевидные дефекты
- Не вносить самовольные изменения в конструкцию изделия
- При монтаже обеспечить достаточное пространство и освещение
- Учитывать DIN VDE 0100
- Греющий кабель Geberit 230 В 11,2 Вт отвечает требованиям EN 60335-2-83. Обеспечить профессиональное выполнение монтажа
- Утилизировать греющий кабель Geberit 230 В 11,2 Вт в случае наличия повреждения его кабеля питания
- Соблюдать действующие в стране пользователя предписания по технике безопасности

Пояснение символов

Таблица 1: Символы, используемые в данной инструкции

| Символ | Значение |
|-------------------|---|
| ОПАСНО | Указывает на непосредственную опасную ситуацию, которая может привести к смерти или тяжелым травмам |



Монтаж

Монтаж греющего кабеля Geberit 230 В 11,2 Вт на воронке Geberit

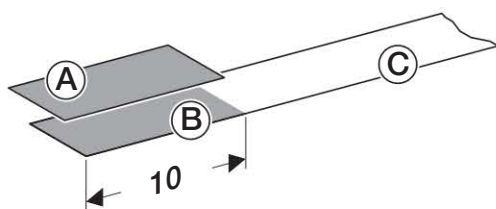
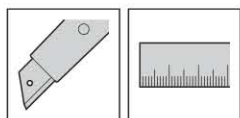


ОПАСНО

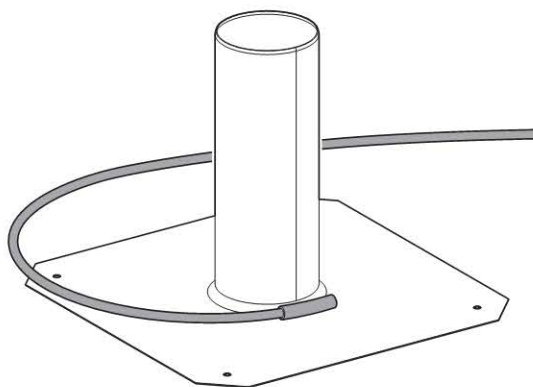
Опасность для жизни от удара электрическим током

- ▶ Перед проведением работ на соединительных клеммах отключить все электрические сетевые контуры
- ▶ Установить греющий кабель 30-мА-с подключением автоматического выключателя дифференциальной защиты
- ▶ Установить греющий кабель с подключением всеполюсного разделительного устройства с зазором между контактами 3 мм
- ▶ Подключение греющего кабеля разрешается выполнять только квалифицированным электрикам


1



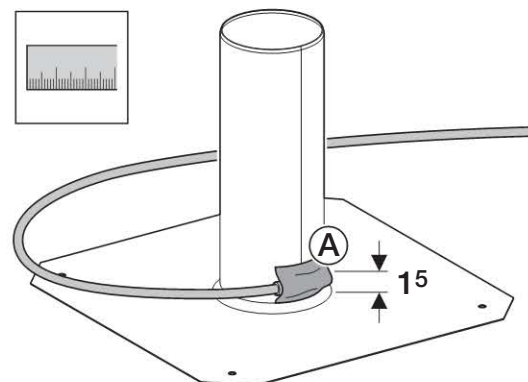
2



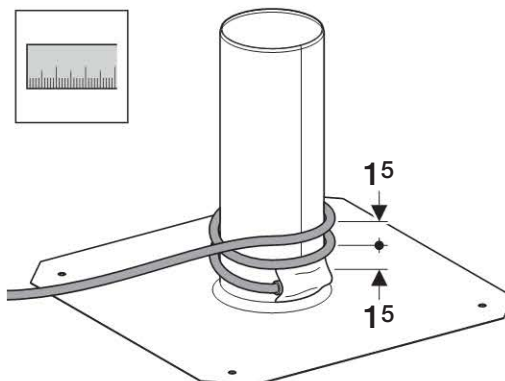
i



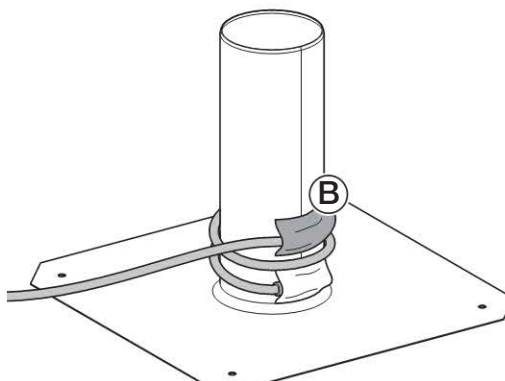
3



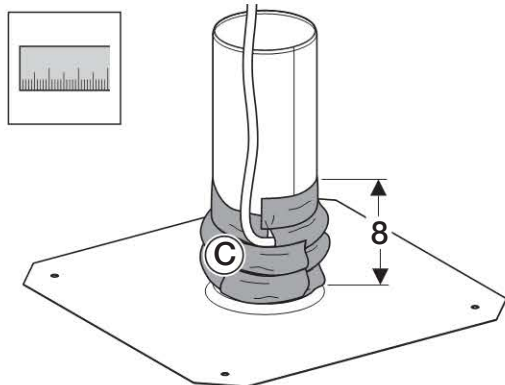
4



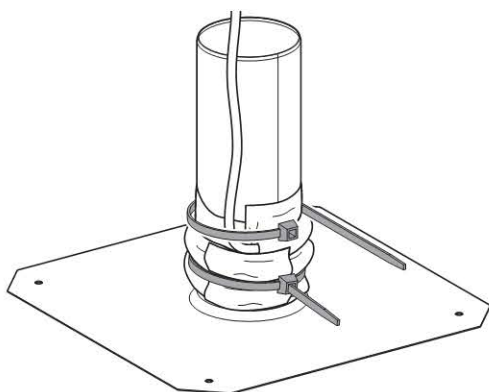
5



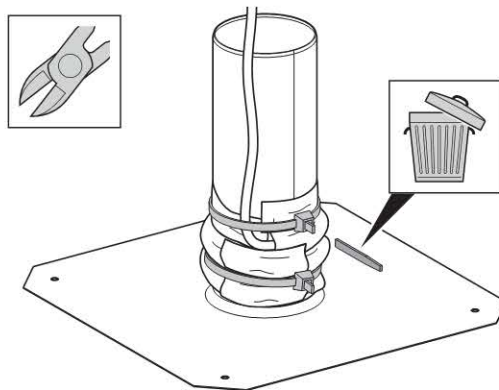
6



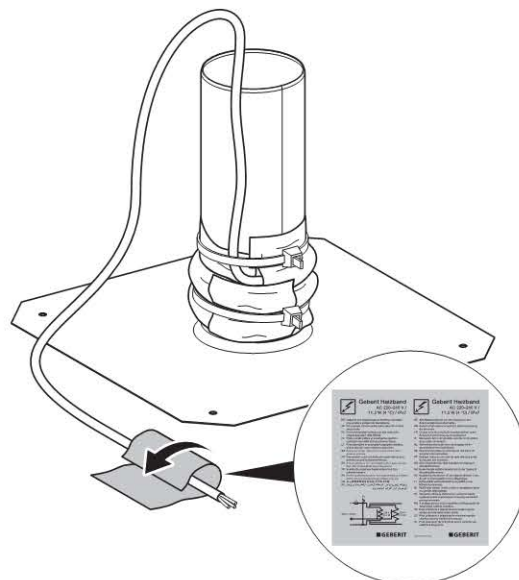
7



8



9



Geberit International AG
Schachenstrasse 77
CH-8645 Jona

T +41 55 221 63 00
F +41 55 221 63 16
documentation@geberit.com

→ www.geberit.com