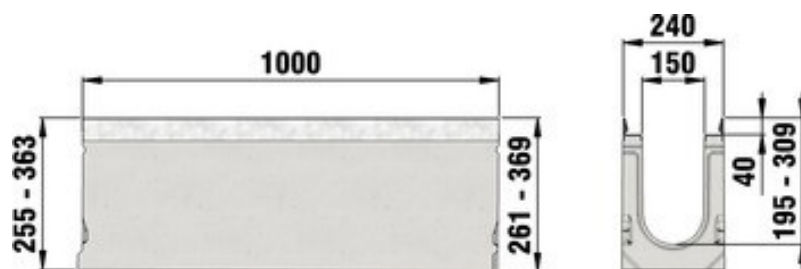



FASERFIX®SUPER 150

FASERFIX®SUPER 150 с уклоном 0.6 %, до класса нагрузки F 900, тип 3



■ Технические данные

Длина мм	Ширина мм	Высота мм	Вес кг	Установочная глубина	Drainage cross-section cm ²	№
1000	240	267-273	83	40	230	2003

■ Описание продукта:

FASERFIX SUPER KS 150 тип 1-15 - канал из бетона армир.волокном, кл. А 15 - F 900 согласно DIN 19580 / EN 1433, CE-сертификат, с кантами из оцинк.стали и системой SIDE-LOCK, с безопасным соединением, L/W/H 1000x240x255-315 мм

■ Материал:

- **Тело канала:** FASERFIX бетон, армированный волокном
- **Кант:**

■ Тип DIN EN 1433:


M

■ Набор правил:

EN 1433

■ Место применения:

- Автомагистраль, установка вдоль
- Службы ремонта дорог
- Военное оборудование
- Автостанции, автобусные остановки
- Автомагистрали и дороги (поперек)
- Здания пожарной охраны
- Аэродромы, аэропорты
- Порты, грузовые терминалы
- Промышленные здания
- Промышленные площадки



- Кабельные каналы
- Станции очистки сточных вод
- Парковки тяжелого транспорта (парковочные места, гаражи, мойки)
- Выставочные площадки, торговые ярамки
- Места утилизации мусора
- Автомобильные парковки (парковочные места, гаражи, мойки)
- Рампы, въезды в подземные парковки
- Мойки для грузовых автомашин
- Склад металлолома
- Транспортные компании, погрузочные зоны
- Дренаж тротуаров
- АЗС
- Подземные и многоуровневые парковки
- Дренаж тоннелей
- Погрузочные и грузовые зоны
- Въезд автомобилей

Оптимальное использование продукта в вышеупомянутых случаях зависит от различных факторов (позиционирование, нагрузка и частота трафика, ...). Наши специалисты будут рады проконсультировать вас!