
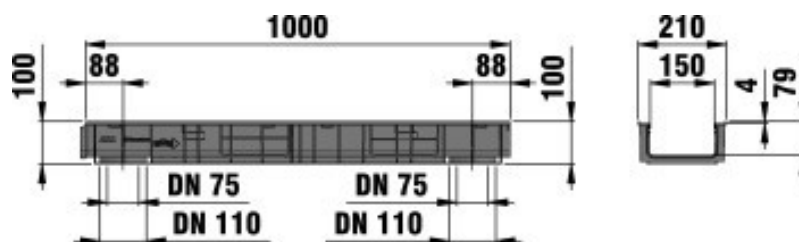



RECYFIX®STANDARD 150

RECYFIX®STANDARD 150, класс C 250, тип 100 с ячеистой чугуновой решеткой GUGI, MW 20/30, черн. кл. C250, защелкнута



C 250



■ Технические данные

Длина мм	Ширина мм	Высота мм	Вес кг	Входное сечение см²/м	Drainage cross-section cm²	Установочная глубина	№
1000	210	100	11,59	745	116	20	40141

■ Описание продукта:

RECYFIX STANDARD 150 тип 100 - канал из ПЭ-ПП, согласно DIN V 19580/EN 1433, кл. A 15 - C 250, с возможностью вертикального подключения, с решеткой ячеистой чугуновой GUGI, с крепежом, L/W/H 1000x210x100 мм, арт. 40141

■ Материал:

- **Тело канала:** RECYFIX Материал (вторичный ПП)
- **Болты:** Сталь черная, оцинкованная
- **Крепление:** RECYFIX Материал (вторичный ПА)
- **Решетка:** Пластичный чугун GJS 500-7

■ Тип DIN EN 1433:

M

■ Набор правил:

DIN 19580/EN 1433

■ Место применения:

- Дренажное дорожек
- Дренажное фасадов
- Плоская кровля, террасы, балконы
- Пешеходные зоны
- Садоводство и ландшафт
- Многоуровневые парковки



- Рынки,магазины
- Парки и скверы
- Городские районы с памятниками архитектуры
- Велосипедные и пешеходные дорожки
- Школьные дворы и пешеходные зоны
- Подземные и многоуровневые парковки
- Въезд автомобилей

Оптимальное использование продукта в вышеупомянутых случаях зависит от различных факторов (позиционирование, нагрузка и частота трафика, ...). Наши специалисты будут рады проконсультировать вас!