
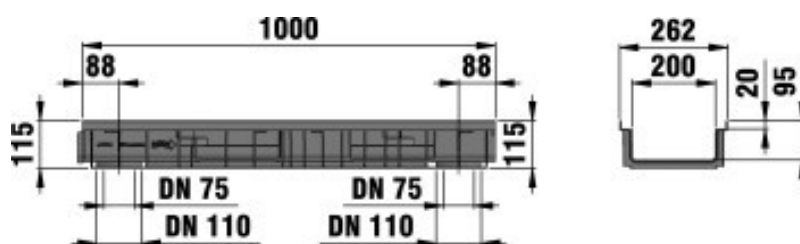



RECYFIX®PRO 200

RECYFIX®PRO 200, класс D 400, Тип 115 с решеткой G-TEC, KTL, кл. D 400



D 400



■ Технические данные

Длина мм	Ширина мм	Высота мм	Вес кг	Входное сечение см ² /м	Drainage cross-section cm ²	Установочная глубина	№
1000	262	115	19,3	595	150	20	47232

■ Описание продукта:

RECYFIX PRO 200 тип 115, канал ПЭ, асс. EN 1433, с возможностью вертикального соединения, с целевой решеткой G-TEC, щель 9мм, с KTL-покрытием, кл. нагрузки А 15- D 400, Д/Ш/В 1000x262x115 мм, Арт. № 47232

■ Материал:

- **Тело канала:** RECYFIX Материал (вторичный ПП)
- **Болты:** Сталь черная, оцинкованная
- **Крепление:** Электрогальванизированная сталь
- **Решетка:** Чугун GJS 500-7 с KTL-покрытием

■ Тип DIN EN 1433:


M

■ Набор правил:

DIN 19580/EN 1433

■ Место применения:

- Дренажное покрытие дорожек
- Дренажное покрытие фасадов
- Плоская кровля, террасы, балконы
- Пешеходные зоны
- Садоводство и ландшафт
- Многоуровневые парковки



- Рынки,магазины
- Парки и скверы
- Городские районы с памятниками архитектуры
- Велосипедные и пешеходные дорожки
- Школьные дворы и пешеходные зоны
- Въезд автомобилей

Оптимальное использование продукта в вышеупомянутых случаях зависит от различных факторов (позиционирование, нагрузка и частота трафика, ...). Наши специалисты будут рады проконсультировать вас!