
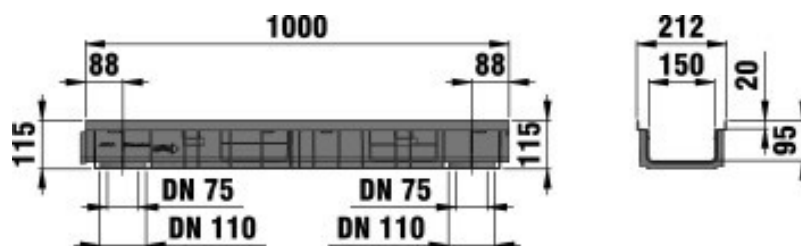



# RECYFIX®PRO 150

RECYFIX®PRO 150, класс С 250, тип 115 с продольной чугунной решеткой, с KTL-покрытием, защелкнута



C 250



## ■ Технические данные

Длина мм	Ширина мм	Высота мм	Вес кг	Входное сечение см <sup>2</sup> /м	Drainage cross-section cm <sup>2</sup>	Установочная глубина	№
1000	212	115	15,88	740	116	20	47134

## ■ Описание продукта:

RECYFIX PRO 150 тип 115 канал тип ПЭ с продольной чугунной решеткой, с KTL-покрытием, кл. А15-С 250, Д/Ш/В 1000х212х150 мм, Арт. № 47134

## ■ Материал:

- **Тело канала:** RECYFIX Материал (вторичный ПП)
- **Болты:** Сталь черная, оцинкованная
- **Крепление:** RECYFIX Материал (вторичный ПА)
- **Решетка:** Чугун GJS 500-7 с KTL-покрытием

## ■ Тип DIN EN 1433:


M

## ■ Набор правил:

DIN 19580/EN 1433

## ■ Место применения:

- Дренажное покрытие дорожек
- Дренажное покрытие фасадов
- Плоская кровля, террасы, балконы
- Пешеходные зоны
- Садоводство и ландшафт
- Многоуровневые парковки
- Рынки, магазины



- Парки и скверы
- Городские районы с памятниками архитектуры
- Велосипедные и пешеходные дорожки
- Школьные дворы и пешеходные зоны
- Въезд автомобилей

Оптимальное использование продукта в вышеупомянутых случаях зависит от различных факторов (позиционирование, нагрузка и частота трафика, ...). Наши специалисты будут рады проконсультировать вас!