
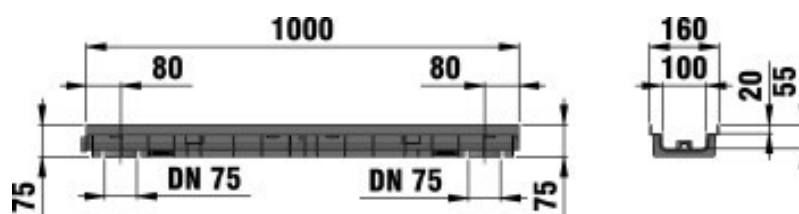



# RECYFIX®PRO 100

RECYFIX®PRO 100, класс С 250, тип 75 с усиленной чугуновой решеткой, SW 80/10, защелкнута



C 250



## ■ Технические данные

Длина мм	Ширина мм	Высота мм	Вес кг	Входное сечение см <sup>2</sup> /м	Drainage cross-section cm <sup>2</sup>	Установочная глубина	№
1000	160	75	6,66	281	35	20	47016

## ■ Описание продукта:

RECYFIX PRO 100 тип 75 -канал ПЭ, DIN 19580/EN 1433, с возможностью вертикального соединения, с усиленной решеткой из нерж. стали, с креплением, кл. нагрузки А 15 - С 250, Д/Ш/В 1000x160x75 мм, Арт. No. 47016

## ■ Материал:

- **Тело канала:** RECYFIX Материал (вторичный ПП)
- **Болты:** Нержавеющая сталь 1.4301
- **Крепление:** RECYFIX Материал (вторичный ПА)
- **Решетка:** Нержавеющая сталь 1.4301

## ■ Тип DIN EN 1433:


M

## ■ Набор правил:

DIN 19580/EN 1433

## ■ Место применения:

- Дренажное дорожек
- Дренажное фасадов
- Плоская кровля, террасы, балконы
- Пешеходные зоны
- Садоводство и ландшафт
- Многоуровневые парковки



- Рынки,магазины
- Парки и скверы
- Городские районы с памятниками архитектуры
- Велосипедные и пешеходные дорожки
- Школьные дворы и пешеходные зоны
- Въезд автомобилей

Оптимальное использование продукта в вышеупомянутых случаях зависит от различных факторов (позиционирование, нагрузка и частота трафика, ...). Наши специалисты будут рады проконсультировать вас!