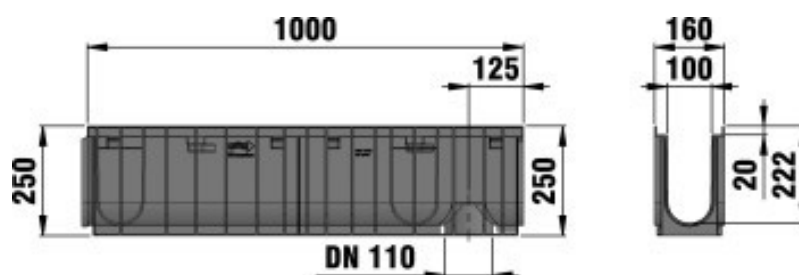



RECYFIX®PRO 100

RECYFIX®PRO 100, класс С 250, тип 020 с усиленной щелевой решеткой, щель 80/10, защелкнута



C 250



■ Технические данные

Длина мм	Ширина мм	Высота мм	Вес кг	Входное сечение см ² /м	Drainage cross-section см ²	Установочная глубина	№
1000	160	250	8,772	281	192	20	48628

■ Описание продукта:

RECYFIX PRO 100 тип 020 канал выполнен из ПЭ-ПП, с интегрированным кантом, соответствует EN 1433, с возможностью вертикального соединения, с усиленной решеткой из нержавеющей стали с защитой от горизонтального сдвига, защелкнута, кл. нагрузки А 15 - В 125, Д/Ш/В 1000x160x250 мм, Арт. № 48628

■ Материал:

- **Тело канала:** RECYFIX Материал (вторичный ПП)
- **Болты:** Нержавеющая сталь 1.4301
- **Крепление:** RECYFIX Материал (вторичный ПА)
- **Решетка:** Нержавеющая сталь 1.4301

■ Тип DIN EN 1433:


M

■ Набор правил:

DIN 19580/EN 1433

■ Место применения:

- Дренажное дорожек
- Дренажное фасадов
- Плоская кровля, террасы, балконы
- Пешеходные зоны
- Садоводство и ландшафт



- Многоуровневые парковки
- Рынки,магазины
- Парки и скверы
- Городские районы с памятниками архитектуры
- Велосипедные и пешеходные дорожки
- Школьные дворы и пешеходные зоны
- Въезд автомобилей

Оптимальное использование продукта в вышеупомянутых случаях зависит от различных факторов (позиционирование, нагрузка и частота трафика, ...). Наши специалисты будут рады проконсультировать вас!