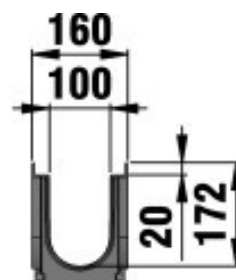
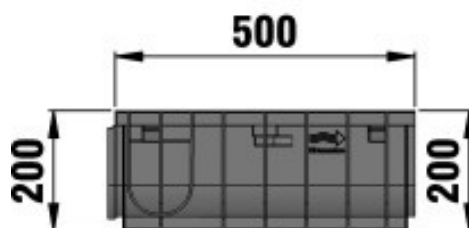


RECYFIX®PRO 100

RECYFIX®PRO 100, класс C 250, тип 01005 с щелевой решеткой решеткой SW 80/10, защелкнута



C 250



■ Технические данные

Длина мм	Ширина мм	Высота мм	Вес кг	Входное сечение см²/м	Drainage cross-section cm²	Установочная глубина	№
500	160	200	4,1	281	142	20	47087

■ Описание продукта:

RECYFIX PRO 100 тип 01005 канал ПЭ с усиленной щелевой решеткой, нерж. сталь, кл. А 15- C 250, Д/Ш/В 500x160x150 мм, арт. № 47087

■ Материал:

- **Тело канала:** RECYFIX Материал (вторичный ПП)
- **Болты:** Нержавеющая сталь 1.4301
- **Крепление:** RECYFIX Материал (вторичный ПА)
- **Решетка:** Нержавеющая сталь 1.4301

■ Тип DIN EN 1433:


M

■ Набор правил:

DIN 19580/EN 1433

■ Место применения:

- Дренажное дорожек
- Дренажное фасадов
- Плоская кровля, террасы, балконы
- Пешеходные зоны
- Садоводство и ландшафт
- Многоуровневые парковки
- Рынки,магазины



- Парки и скверы
- Городские районы с памятниками архитектуры
- Велосипедные и пешеходные дорожки
- Школьные дворы и пешеходные зоны
- Въезд автомобилей

Оптимальное использование продукта в вышеупомянутых случаях зависит от различных факторов (позиционирование, нагрузка и частота трафика, ...). Наши специалисты будут рады проконсультировать вас!