
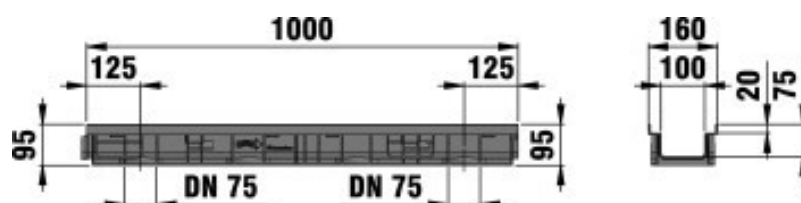



RECYFIX®PRO 100

RECYFIX®PRO 100, класс C 250, тип 95 с продольной чугунной решеткой, KTL



C 250



■ Технические данные

Длина мм	Ширина мм	Высота мм	Вес кг	Входное сечение см ² /м	Drainage cross-section cm ²	Установочная глубина	№
1000	160	95	8,964	528	55	20	47039

■ Описание продукта:

RECYFIX PRO 100 тип 95, канал ПЭ, асс. EN 1433, с возможностью горизонтального соединения, с усиленной щелевой чугунной решеткой, щель 9мм, кл. нагрузки A15 -C 250, Д/Ш/В 1000x160x95 мм, Арт. № 47039

■ Материал:

- **Тело канала:** RECYFIX Материал (вторичный ПП)
- **Болты:** Сталь черная, оцинкованная
- **Крепление:** RECYFIX Материал (вторичный ПА)
- **Решетка:** Чугун GJS 500-7 с KTL-покрытием

■ Тип DIN EN 1433:


M

■ Набор правил:

DIN 19580/EN 1433

■ Место применения:

- Дренажное покрытие дорожек
- Дренажное покрытие фасадов
- Плоская кровля, террасы, балконы
- Пешеходные зоны
- Садоводство и ландшафт
- Многоуровневые парковки



- Рынки,магазины
- Парки и скверы
- Городские районы с памятниками архитектуры
- Велосипедные и пешеходные дорожки
- Школьные дворы и пешеходные зоны
- Въезд автомобилей

Оптимальное использование продукта в вышеупомянутых случаях зависит от различных факторов (позиционирование, нагрузка и частота трафика, ...). Наши специалисты будут рады проконсультировать вас!