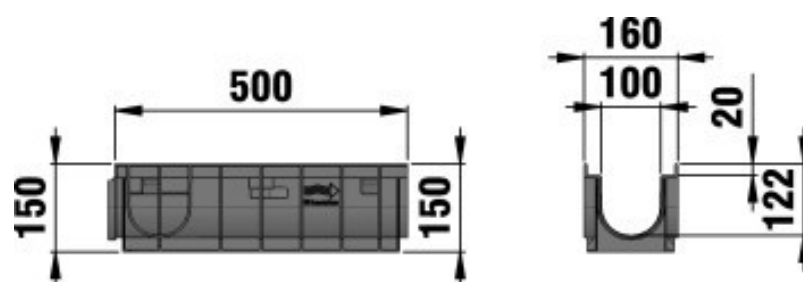



RECYFIX®PRO 100

RECYFIX®PRO 100, класс C 250, тип 0105 с композитной черной щелевой решеткой FIBRETEC, SW9



C 250



■ Технические данные

Длина мм	Ширина мм	Высота мм	Вес кг	Входное сечение см ² /м	Drainage cross-section cm ²	Установочная глубина	№
500	160	150	2,257	372	92	20	47056

■ Описание продукта:

RECYFIX PRO 100 тип 0105 канал ПЭ с композитной черной щелевой решеткой FIBRETEC, SW9, кл А15-С 250, Д/Ш/В 500х160х150 мм, Арт.№ 47056

■ Материал:

- **Тело канала:** RECYFIX Материал (вторичный ПП)
- **Болты:** Сталь черная, оцинкованная
- **Крепление:** RECYFIX Материал (вторичный ПА)
- **Решетка:** FIBRETEC Материал (PA-GF 35)

■ Тип DIN EN 1433:


M

■ Набор правил:

DIN 19580/EN 1433

■ Место применения:

- Дренажное покрытие дорожек
- Дренажное покрытие фасадов
- Плоская кровля, террасы, балконы
- Пешеходные зоны
- Садоводство и ландшафт
- Многоуровневые парковки
- Рынки, магазины



- Парки и скверы
- Городские районы с памятниками архитектуры
- Велосипедные и пешеходные дорожки
- Школьные дворы и пешеходные зоны
- Въезд автомобилей

Оптимальное использование продукта в вышеупомянутых случаях зависит от различных факторов (позиционирование, нагрузка и частота трафика, ...). Наши специалисты будут рады проконсультировать вас!