
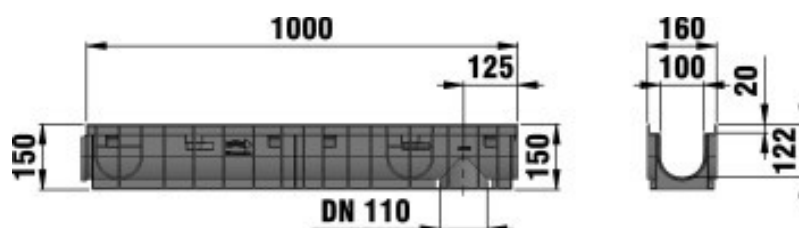



Спортивные площадки стадионов, объекты досуга и отдыха

SPORTFIX®PRO 100, тип 01 с решеткой GUGI из PA-GF, MW 15/25, черная, в сборе



B 125



■ Технические данные

Длина мм	Ширина мм	Высота мм	Вес кг	Входное сечение см²/м	Drainage cross-section cm²	Установочная глубина	№
1000	160	150	4,26	444	92	20	7511

■ Описание продукта:

SPORTFIX PRO 100 тип 01 - канал из модифицированного ПП, с кантом из ПП с возможностью вертикального подключения DN 100, с решеткой GUGI MW 15/25, черная, с фиксаторами от горизонтального сдвига и креплением, класс нагрузки от A 15 до B 125 в соответствии с EN 1433, Д/Ш/В 1000x160x150 мм, артикул 7511

■ Материал:

- **Тело канала:** RECYFIX Материал (вторичный ПП)
- **Болты:** Сталь черная, оцинкованная
- **Крепление:** RECYFIX Материал (вторичный ПА)
- **Решетка:** FIBRETEC Материал (PA-GF 35)

■ Тип DIN EN 1433:

M

■ Набор правил:

EN 1433 + IAKS

■ Место применения:

Оптимальное использование продукта в вышеупомянутых случаях зависит от различных факторов (позиционирование, нагрузка и частота трафика, ...). Наши специалисты будут рады

проконсультировать вас!